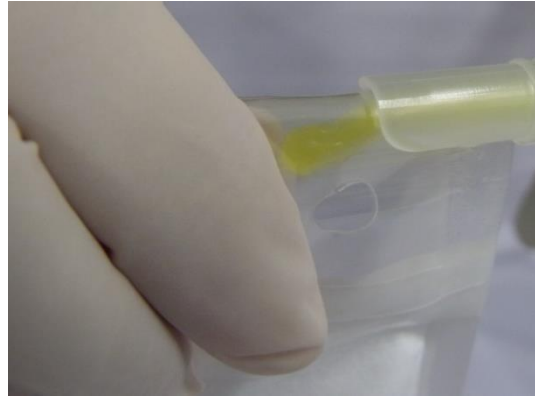


# Anylockを用いたウォーターバッグのシーリング

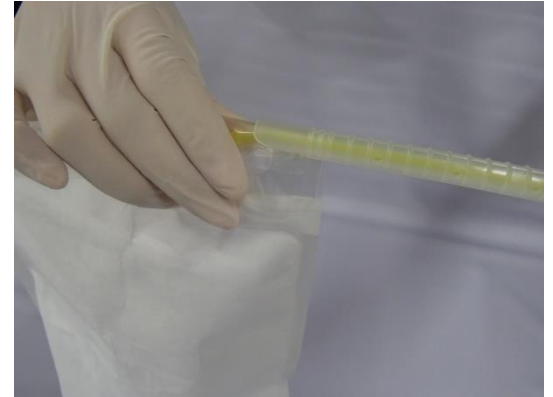
①ウォーターバッグに水を入れます。  
ジッパーを閉める必要はありません。



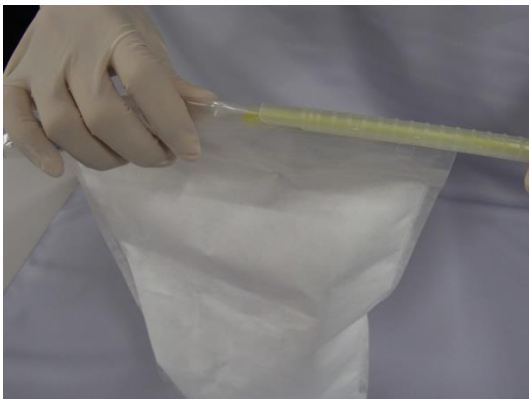
②ウォーターバッグの端を曲げ、Anylockのホルダーと中芯の間に押し込みます。



③Anylockを2cmほど押し込んでください。



④そのままAnylockをすべらせるようにスライドさせます。



⑤端までスライドさせてください。



⑥ジッパーを閉めていない状態でも、逆さにしても水が漏れることはありません。

